



Guida ai servizi




LABORATORIO DI ANALISI
DIAGNOSTICA PER IMMAGINI
CENTRO ODONTOIATRICO

Fondato dal dott. Lorenzo Picone, dal 1976 opera come laboratorio di patologia clinica fornendo un servizio di diagnostica di primo intervento.

Nel corso degli anni, gli ampliamenti strutturali e gli aggiornamenti tecnologici lo hanno trasformato in una struttura sanitaria polispecialistica in grado di garantire prestazioni di Diagnostica per Immagine (RX, MOC, ecografie, mammografie, etc.) e di Odontoiatria.

Il Laboratorio di patologia clinica, con una visione strategica orientata allo sviluppo, ha arricchito le prestazioni di base con quelle specialistiche dei settori di chimica clinica, microbiologia, sieroimmunologia, immunometria, biologia molecolare e genetica medica per diventare unico interlocutore, nell'agro aversano, in grado di fornire diagnosi tempestive e affidabili.

Dal 2016, con l'apertura della nuova sede operativa a Carinaro, intendiamo ampliare la nostra offerta e fornire servizi più rapidi e adeguati alle esigenze dei nostri clienti.



Il Centro diagnostico Pasteur è una struttura polispecialistica che comprende un laboratorio di analisi, un reparto di diagnostica per immagini, un centro odontoiatrico e una vasta gamma di servizi caratterizzati da affidabilità e rapidità nella refertazione dei risultati.

Pasteur ha due sedi: quella centrale di Parete e quella di Carinaro.



LABORATORIO

Chimica Clinica
Tossicologia
Droghe D'abuso
Farmaci
Ematologia
Coagulazione
Autoimmunità
Infettivologia
Markers Tumorali
Prestazioni Specialistiche in Gravidanza - (Compresi Bi-Test e Tri-Test come valutazione dei marcatori biochimici per la ricerca della Sindrome di Down e difetti del tubo neurale)
Ormoni
Sieroimmunologia
Microbiologia
Parassitologia
Intolleranze alimentari
Allergia (Pannello alimentare - inalanti - pediatrico)

ESAMI SPECIALISTICI BIOLOGIA MOLECOLARE E GENETICA

Nell'ambito dell'attività di medicina di laboratorio, il settore di Genetica e Biologia Molecolare del Centro Diagnostico Pasteur adotta sistemi evoluti per garantire ai clienti più ampie e affidabili tecniche di indagine e prevenzione delle malattie. L'adozione di queste tecniche aumenta l'efficacia della diagnostica per esami e garantisce risultati più affidabili con tempi generalmente più brevi di refertazione. L'ampliamento di questo settore specialistico è conseguenza di un percorso evolutivo ininterrotto.

Ricerca HPV con tecniche di Biologia molecolare
Ricerca patogeni tecniche di Biologia molecolare
Screening Polimorfismi Trombofilia - 7 Polimorfismi
Screening Polimorfismi Trombofilia - 14 Polimorfismi
Screening Mutazioni per Fibrosi Cistica – 38 Mutazioni
Microdelezioni Cromosoma Y
Sindrome X FRAGILE
Analisi Polomorfismi recettori FSH e LH
Cariotipo su sangue periferico
Pannello EMOCROMATOSI 3 mutazioni
Pannello EMOCROMATOSI 15 mutazioni
Test identificazione alleli DQA1, DQB1, DRB1 associati alla predisposizione genetica alla CELIACHIA
Pannello intolleranza al LATTOSIO e al FRUTTOSIO

DIAGNOSTICA PER IMMAGINI

PASTEUR

La struttura si rivolge a tutti i pazienti che hanno bisogno di prestazioni specialistiche in campo diagnostico, garantendo, grazie alla grande competenza degli operatori, sicurezza dei risultati e tempi rapidi nelle procedure di prenotazione e nella refertazione dei risultati.

La diagnostica per immagini è utilizzata per osservare un'area di un organismo non visibile dall'esterno. Con determinate apparecchiature si generano immagini biomediche esaminate a scopo diagnostico. In alcuni casi le radiazioni ad alta energia possono avere un utilizzo terapeutico.

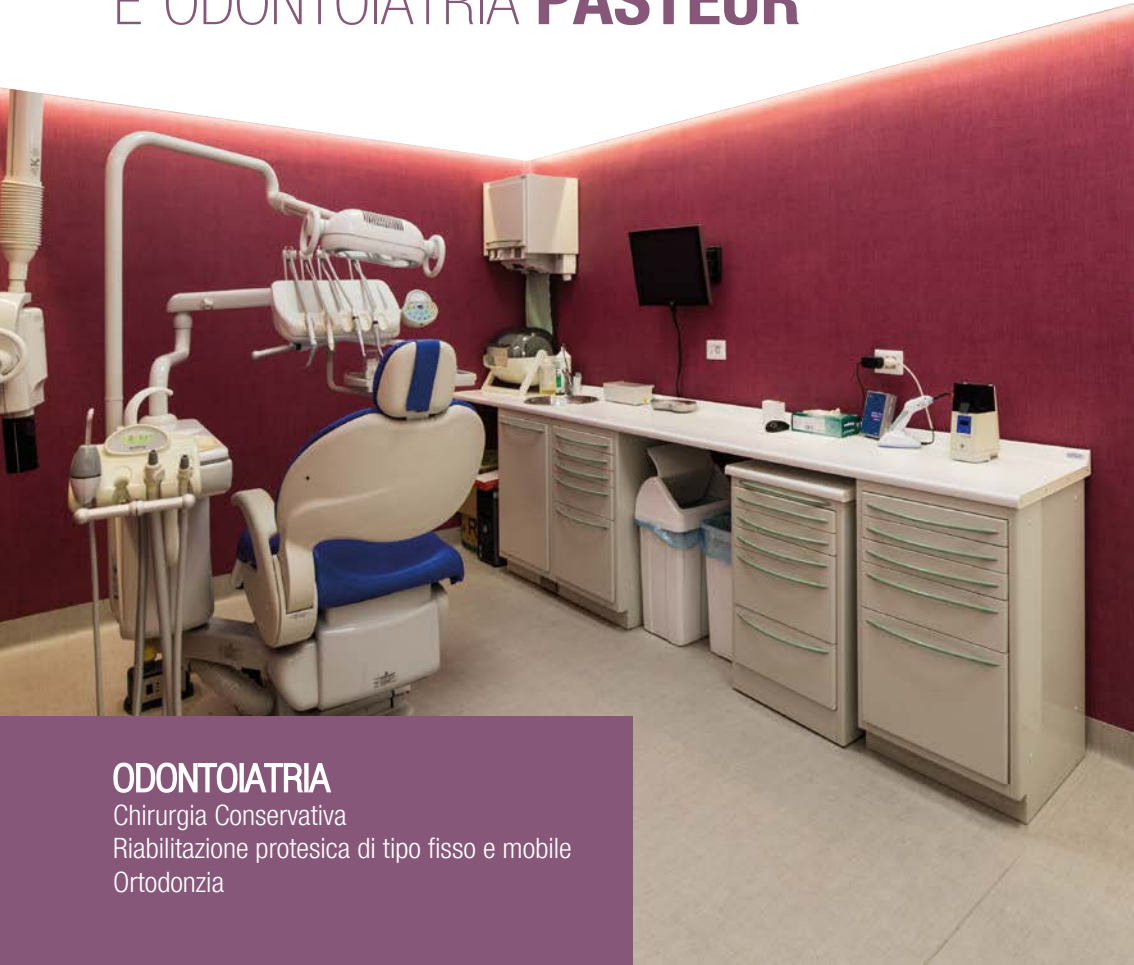
La dotazione strumentale del Centro PASTEUR è quanto di più moderno ed avanzato sia oggi reperibile, continuamente aggiornata ai progressi della tecnica ed alle nuove esigenze diagnostiche emergenti.

Il personale medico PASTEUR altamente specializzato, qualificato e con pluriennale esperienza, offre servizi di visite specialistiche per ecografia e mammografia.



DIAGNOSTICA PER IMMAGINI
Radiologia Tradizionale
MOC
Ecografia Multidisciplinare
Ecocolordoppler
Mammografia

ORTODONZIA E ODONTOIATRIA **PASTEUR**



ODONTOIATRIA

Chirurgia Conservativa
Riabilitazione protesica di tipo fisso e mobile
Ortodonzia

I professionisti del settore dentistico del centro **PASTEUR** rivestono un ruolo essenziale nel monitoraggio della salute dentale e nel trattamento e prevenzione di patologie. Il centro dispone di strutture ampie e confortevoli per i pazienti che si sottopongono ai trattamenti odontoiatrici, e di un attrezzato reparto di ortodonzia. Tutto ciò per garantire completezza dei servizi e l'adozione delle tecniche più idonee e convenienti in risposta ad eventuali problemi.

Nell'ambito delle cure dentali, è possibile rivolgersi al reparto di odontoiatria anche per sedute di igiene orale periodiche, indispensabili per conservare un sorriso splendente e denti sani. Per limitare traumi e paure, adottiamo metodiche specifiche a favorire l'avvicinamento del bambino al dentista. Fin dalla prima volta -consigliamo una visita ortodontica a quattro anni di età per poter trattare precocemente malocclusioni scheletrico-dentali- mettiamo a proprio agio il tuo bambino.

NUOVO Test per parodontite

Per **PARODONTITE** si intende un gruppo di patologie infiammatorie che colpiscono i tessuti di supporto del dente derivanti da un accumulo di placca.

La parodontite è sempre preceduta dalla gengivite. La sua identificazione consente un'efficace opera di prevenzione della parodontite.

La diagnosi di MALATTIE PARODONTALI

viene effettuata dai nostri odontoiatri mediante un'anamnesi dettagliata
un esame obiettivo locale
l'esecuzione di esami radiografici
l'esecuzione di esami di laboratorio microbiologici



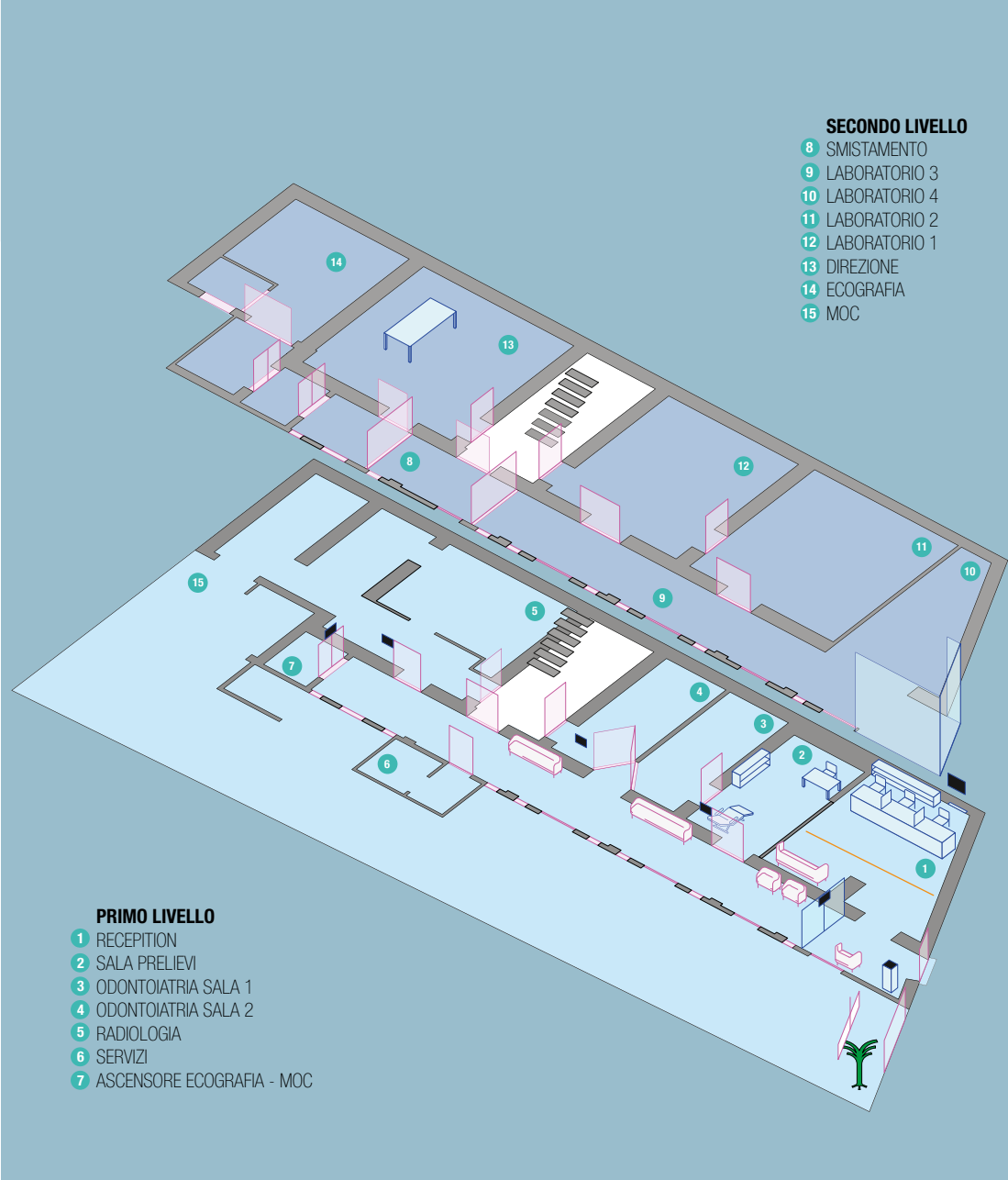
PASTEUR ADOTTA MODELLI ALL'AVANGUARDIA PER DARE PIÙ BENEFICI AI PAZIENTI



Il Centro è strutturato per servire il cliente e garantire il maggior comfort e i migliori risultati. Massima attenzione è data agli spazi dedicati all'attesa del pubblico, sia da un punto di vista microambientale con l'adozione di elementi di arredo innovativi e termicamente efficienti che con la cortesia e la professionalità distingue il personale.

Oggi il Centro Diagnostico Pasteur è una struttura all'avanguardia e plurispecializzata, con un'attenzione particolare alla Biologia Molecolare e alla Genetica.

Il Centro Diagnostico Pasteur è facilmente raggiungibile dalle principali strade extraurbane, a pochi minuti dall'uscita dell'asse mediano Aversa Sud e da Giugliano-Parete.



PASTEUR È MOLTO ATTENTO A GARANTIRE ELEVATI STANDARD DEI RISULTATI

Il Centro Pasteur garantisce elevati standard di qualità ai propri clienti, con processi di lavorazione ottimizzati in ogni fase, dall'accettazione dei campioni, alla loro analisi, fino alla gestione informatizzata dei referti. Tutto il processo analitico è soggetto a costante controllo da parte di operatori specificatamente dedicati, lo standard di qualità delle prestazioni sanitarie viene costantemente innalzato ottimizzando i rapporti organizzativi aumentando il coinvolgimento, le motivazioni e l'aggiornamento di tutto il personale fornendo trasparenza ai processi aziendali e partecipando a meticolosi Controlli di Qualità esterni ed interni relativi a tutte le determinazioni analitiche di cui esista possibilità di riscontro.

Tutto ciò per raggiungere la massima sicurezza degli esami, utilizzando i migliori strumenti diagnostici e perfezionando continuamente le procedure laboratoriali.

Il sistema di gestione aziendale Pasteur ha la certificazione di qualità ISO 9001.



PREPARAZIONE AGLI ESAMI

Qualora non fosse diversamente indicato dal medico, è sufficiente attenersi a delle semplici regole prima di sottoporsi a un esame clinico.

Prelievo del sangue per esame di routine

Le analisi del sangue sono un esame veloce e indolore e forniscono una grande gamma di informazioni per la salute del soggetto. Seguendo le indicazioni, recarsi direttamente al Centro Diagnostico Pasteur. Per gli esami di routine non c'è bisogno della prenotazione.

Non modificare le proprie abitudini alimentari il giorno prima del prelievo.

Osservare un digiuno di 8-12 ore prima del prelievo (14 ore in caso debbano essere valutati parametri come colesterolo e trigliceridi), astenendosi dal prendere anche caffè, tè, latte o altre bevande, fatta eccezione per l'acqua naturale. L'eccessivo digiuno, oltre 24 ore, è da evitare per la conseguente diminuzione di glicemia, colesterolo, trigliceridi, proteine, T3, T4 ed aumento di bilirubina.

Non assumere alcool nelle 12 ore precedenti il prelievo.

Evitare di sostenere sforzi fisici intensi nelle 12 ore prima del prelievo.

Non fumare nel periodo di tempo intercorrente tra il risveglio ed il prelievo.

Non assumere farmaci nelle 12 ore precedenti il prelievo ad eccezione di prescrizione obbligatoria del medico o assoluta necessità; nei casi suddetti segnalare il tipo di farmaco assunto.

Per le donne: segnalare lo stato mestruale.

Prelievo delle delle urine per esame di routine

Raccogliere un campione delle urine del primo mattino e consegnarlo a più presto in laboratorio. Il recipiente da utilizzare può essere acquistato in farmacia.

Procedere ad una accurata pulizia dei genitali esterni (lavarsi con acqua e sapone e sciacquare con abbondante acqua).

Scartare la prima parte dell'urina e raccogliere la successiva direttamente nell'apposito contenitore sterile.

Il contenitore va aperto solo al momento della raccolta e rapidamente richiuso appena usato.

Raccolta feci

Prelevare con la palettina (inserita nel contenitore) una piccola quantità da 3 punti diversi delle feci ed introdurre i prelievi nel contenitore; isolare forme sospette di parassiti.

Raccogliere le feci nel contenitore sterile

Consegnare i campioni il prima possibile e non oltre le 10.30

Ecografia addominale superiore

Si consiglia un digiuno di 6-8 ore.

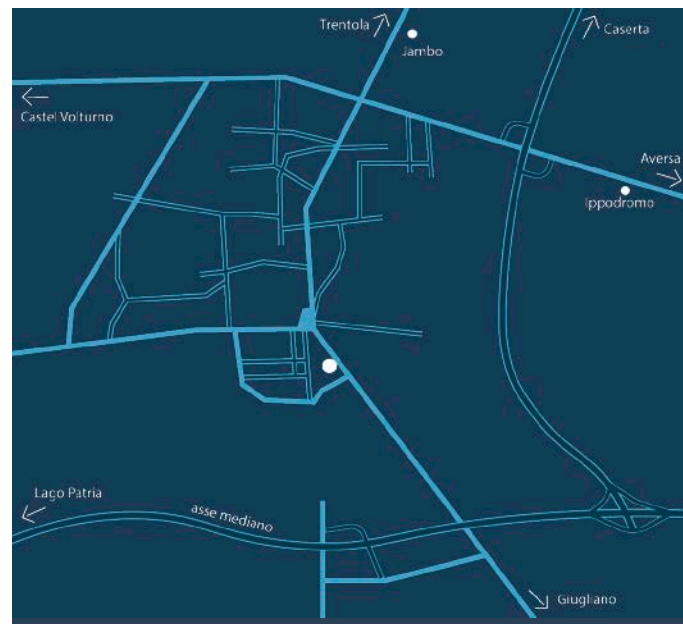
Ecografia addominale inferiore

Mezz'ora prima di recarsi al centro, bere mezzo litro di acqua non gassata.

Le indicazioni sono generiche e puramente indicative. Consultare il proprio medico prima di sottoporsi ad un esame e richiedere indicazioni precise sulle modalità contattando la nostra accettazione.

COME RAGGIUNGERCI

SEDE CENTRALE
Parete



CENTRO PRELIEVI
Carinaro



ORARI DI ACCESSO

DAL LUNEDÌ AL VENERDÌ:

SEGRETERIA

7.30 - 13.00 / 15.30 - 20.00

PRELIEVI

7.30 - 10.00

RITIRO REFERTI

15.30 - 18.30



PASTEUR

centro diagnostico

via Vittorio Emanuele II, 117
Parete - CE | tel. e fax 081 5035571

punto prelievi via Campo, 16
Carinaro - CE | tel. 081 8131072

info@cdpasteur.it
www.cdpasteur.it

